

## Coffre fort WATER agréé S1

Coffre fort agréé S1 EN14450/ECB.S (montant de valeur assurable 1 500€)

### Modèles

Les coffres forts WATER existe en 5 tailles et 2 types de fermeture pour satisfaire tous les besoins.

### Construction

Le WATER est construit en tôle d'acier renforcé de 8mm pour la porte et de 3mm pour le corps. Le verrouillage de la porte est assuré par des pènes de 25mm de diamètre. Le système est protégé par des plaques anti-percement.

### Serrure

A clé double pannetons ou électronique. Ces deux systèmes sont homologués EN 1300 ECB-S (niveau A pour la clé et niveau B pour la serrure électronique).

### Certification

La norme EN 14450 / S1 / ECB.S correspond au premier niveau d'agrément (1 500 €) et permet de valider la conformité du coffre par des tests très rigoureux.

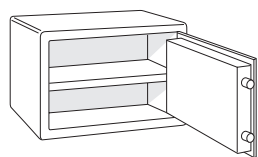
### Autres caractéristiques

Une tablette est fournie sur tous les modèles (tablettes supplémentaires en option). Les modèles a serrure électronique sont équipés d'un éclairage à led activé à l'ouverture de la porte. Les coffres peuvent être fixés au sol ou au mur en utilisant le kit de fixation fourni.

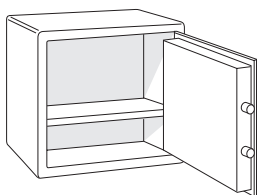


# Coffre fort WATER agréé S1

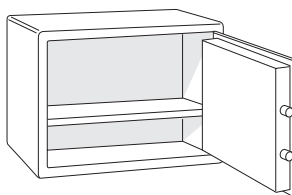
## Modèles



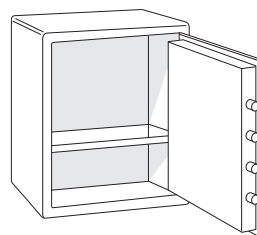
Water 30



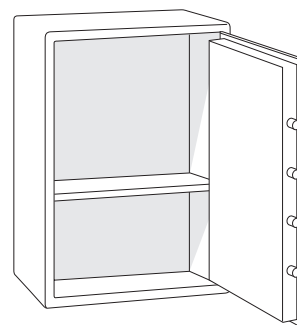
Water 40



Water 50-1



Water 50-2



Water 95

## Dimensions

Modèle	Dimensions Extérieures (mm)			Dimensions Intérieures (mm)			Volume (litres)	Poids (kg)	Serrures		Tablettes
	Hauteur	Largeur	Profondeur	Hauteur	Largeur	Profondeur			Clé	Electronique	
Water 30	275	375	350	269	369	294	29	31	√	√	1
Water 40	375	375	350	369	369	294	40	36	√	√	1
Water 50-1	375	475	350	369	469	294	51	43	√	√	1
Water 50-2	475	375	350	469	369	294	51	43	√	√	1
Water 95	700	475	350	694	469	294	96	72	√	√	1